

İKAMET İŞLEMLERİ

29 Kasım 2023 tarihinde yürürlüğe giren YÖK Başkanlığı ile Göç İdaresi Başkanlığı arasında yapılan protokole istinaden; öğrenci ikamet izni başvuru evraklarını kayıtlı oldukları Üniversiteler deki yetkili birime teslim edeceklerdir.


Öğrenciler (ön lisans, lisans, yüksek lisans ve doktora), öğrenci e-ikamet başvurusu yaptıktan sonra evraklarını **randevu tarihini beklemesizin**, en aşağıda belirtilen gün ve saatlerde **Uluslararası Öğrenci Merkezi'ndeki yetkili personele** teslim etmeleri gerekmektedir.

Evrak Teslim Saatleri: (Hafta İçi):

Pazartesi- Salı-Perşembe ve Cuma

13:30 16:30 saatleri arasında

❖ **Çarşamba** Günleri: İl göç Müdürlüğüne evrak teslimi yapılacağından evrak alımı yapılmayacaktır.

 **İl göç aracı (parmak izi için) ;**

Hafta İçi ; 09:00-12:30 /

13:30- 16:00 saatleri arasında

 **İkamet başvuru süreci broşürü; [Tıklayınız.](#)**

 **Öğrenci İkamet İzni Başvuru nasıl yapılır ?**

TIKLAYINIZ !!!!!!!




[TR](#)

[AR](#)

[DE](#)

[EN](#)

[RU](#)

 İkamet izni başvurusunu nasıl yapacağımıza ilişkin www.goc.gov.tr adresinden bilgi edinebileceğiniz gibi tüm soru ve sorunlarınız için **YİMER 157**'yi (Yabancılar İletişim Merkezi) ücretsiz olarak arayabilirsiniz.



Tel: +90 264 295 6207



sauikamet@sakarya.edu.tr

İkamet Başvuru Evrakları

1- İkamet İzni Başvuru Formu;

☉ Bu form e-İkamet sistemi (<https://e-ikamet.goc.gov.tr>) üzerinden oluşturulur. Formun çıktısı alınıp yabancı uyruklu öğrenci tarafından imzalanmalıdır. İlk başvuru yapanlar parmak izi vermeleri gerekmektedir.

2- Pasaport veya pasaport yerine geçen belgenin fotokopisi; (Kimlik bilgilerinin yer aldığı sayfa olan pasaportunun ön yüzü ile giriş-çıkış ve vize bilgilerini gösterir işlem gören sayfaları)

- ☉ Belgelerin teslim edildiği esnada **pasaportun aslı** ibraz edilmelidir.
- ☉ Talep edilen ikamet izni süresinden **altmış gün daha uzun süreli pasaport ya da pasaport yerine geçen belgeye** sahip olunmalıdır.
- ☉ **Pasaport değişikliğini Türkiye’de yapmayanların Tasdik Belgesini konsolosluktan aldıktan sonra kaymakamlıkta onaylatması gerekmektedir.**

3-Dört (4) adet biyometrik fotoğraf ;

☉ Fotoğraflar son **6 ay içinde çekilmiş, fonu beyaz ve biyometrik** olmalıdır.

4- İkamet kart bedelinin ödendiğini gösterir belge/makbuz

5- İkamet İzin Belgesinin fotokopisi

6- Öğrenci belgesi; Öğrenci İşleri Dairesi Başkanlığından ya da e-devletten alabilirsiniz.

7- Geçerli sağlık sigortası (GSS ya da ikamet izni talep süresini kapsayan özel sağlık sigortası)

☉ **Sigorta Poliçesinin İlk 4 sayfasının fotokopisi**

8- Adres bilgilerini gösteren belge;

- ☉ Kendi evinde kalıyorsa, tapu fotokopisi (uzatma başvurularında “yerleşim yeri belgesi” yeterlidir)
- ☉ Kira sözleşmesi ile kalıyorsa, kira sözleşmesinin noter onaylı örneği
- ☉ Otel vb. konaklama yerlerinde kalınıyorsa, bu yerlerde kalındığına dair belge
- ☉ Öğrenci yurtlarında kalınıyorsa, yurttaki kalındığına dair belge
- ☉ Destekleyici yanında kalınıyorsa, yanında kaldığı kişinin noter onaylı taahhüdü Destekleyici;


- ❖ Türk Vatandaşı ise (**18 Yaş Üstü olması**), **evli ise ayrıca eşinin de noter onaylı taahhüdü**)
- ❖ Yabancı Uyruklu ise **Çalışma izni olması** gerekmektedir.

9- Başvuru sahibinin 18 yaşından küçük olması halinde;

- ☉ Vize muafiyetiyle ya da farklı amaca yönelik vizeyle gelenler için; veli/vasi bilgisini içeren belge (doğum belgesi, aile belgesi vb.)
- ☉ Amacına uygun vizeyle ((öğrenim vizesi)) gelenler için; veli/vasi/yasal temsilcisi tarafından verilen muvafakatname ve veli/vasi bilgisini içeren belge eklenmeyecektir.)

10- Ulusal Elektronik Tebligat Sistemi (UETS) Formu;

11-Beyan Belgesi: Başvuru sahibi tarafından doldurulacak

 İkamet izni başvurusunu nasıl yapacağınıza ilişkin www.goc.gov.tr adresinden bilgi edinebileceğiniz gibi tüm soru ve sorunlarınız için **YİMER 157**'yi (Yabancılar İletişim Merkezi) ücretsiz olarak arayabilirsiniz.



Tel: +90 264 295 6207



sauikamet@sakarya.edu.tr

E-Devlet İki Aşamalı Kimlik Doğrulama İle UETS Hesaplarının Açılmasına İlişkin Kılavuza Ulaşmak İçin

TARAYINIZ






ÖĞRENCİ İKAMET İZİNİ BAŞVURUSU EVRAK TESLİMİ BEYAN BELGESİ


- Beyan belgesi başvuru sahibi tarafından doldurulacaktır.
- Beyan Belgesindeki **Kayıt Numarası yazan yere, e-ikamet randevu** evrağındaki **kayıt numarası** yazılacaktır.

BEYAN BELGESİ İÇİN TARAYINIZ



ÖNEMLİ BİLGİLER

-  Normal öğrenim süresinde mezun olamamanız durumunda, aktif olarak öğrencilik haklarından faydalanabildiğinizi gösterir nitelikte bir öğrenci belgesi getirdiğiniz her yıl için bir seferde en fazla 1 yıllık ikamet izni düzenlenebilmektedir.
-  İkamet izni süreniz içinde; aynı üniversitenin farklı bir fakülte/bölümünde öğrenime devam etmeniz veya aynı şehirde farklı bir üniversiteye geçiş yapmanız halinde, öğrencilik statünüzde kesinti olmaması kaydıyla, bilgilerinizin güncellenmesi için durumunuzu il göç idaresi müdürlüğüne 20 iş günü içinde bildirmeniz gerekmektedir.
-  Farklı şehirde üniversite, fakülte veya bölüm değişikliği olması halinde 10 gün içerisinde yeni üniversitenizin bulunduğu şehirdeki il göç idaresi müdürlüğüne ikamet izni için müracaat etmeniz gerekmektedir. Bütün işlemlerinizi yeni üniversitenizin bulunduğu şehirdeki il göç idaresi müdürlüğü tarafından sonuçlandırılır.

 İkamet izni başvurusunu nasıl yapacağınıza ilişkin www.goc.gov.tr adresinden bilgi edinebileceğiniz gibi tüm soru ve sorunlarınız için **YİMER 157**'yi (Yabancılar İletişim Merkezi) ücretsiz olarak arayabilirsiniz.



Tel: +90 264 295 6207



sauikamet@sakarya.edu.tr